

**L O B U S**

PRACOWNIA DIAGNOZY I TERAPII DZIECKA

---

SPECJALISTYCZNA NIEPUBLICZNA PORADNIA PSYCHOLOGICZNO-PEDAGOGICZNA, UL. MICKIEWICZA 39, 34-200 SUCHA BESKIDZKA  
T: (+48) 608 837 744, (+48) 660 826 478 E: PRACOWNIALOBUS@GMAIL.COM W: WWW.PRACOWNIALOBUS.PL  
NIP: 552-104-64-15 REGON: 121002229 BANK SPÓŁDZIELCZY O / SUCHA BESKIDZKA NR KONTA: 43 8128 0005 0061 7181 2000 0010

# **S T A T U T**

**Specjalistycznej Niepublicznej Poradni Psychologiczno-Pedagogicznej**

**LOBUS**

**Pracownia Diagnostyki i Terapii Dziecka**

**w Suchoj Beskidzkiej, ul. Mickiewicza nr 39**

Podstawa prawna:

- Ustawa z dnia 7 września 1991 r. o systemie oświaty - Tekst jednolity (Dz. U. nr 67 z 1996 r. poz. 329 z późniejszymi zmianami),
- Ustawa z dnia 26 stycznia 1982 r. - Karta Nauczyciela ( Dz. U. nr 56 z 1997 r. poz. 357 z późniejszymi zmianami),
- Rozporządzenie Ministra Edukacji Narodowej i Sportu z dnia 11 grudnia 2002r. w sprawie szczegółowych zasad działania publicznych poradni psychologiczno- pedagogicznych w tym publicznych poradni specjalistycznych.
- Rozporządzenie Ministra Edukacji Narodowej i Sportu z dnia 7 stycznia 2000 r. w sprawie zasad udzielania i organizacji pomocy psychologiczno – pedagogicznej w publicznych przedszkolach, szkołach i placówkach.

## **Rozdział 1.**

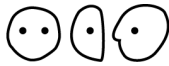
### **POSTANOWIENIA OGÓLNE.**

#### **§ 1.**

Specjalistyczna Niepubliczna Poradnia Psychologiczno- Pedagogiczna

**L O B U S**

**Pracownia Diagnostyki i Terapii Dziecka**



# LOBUS

PRACOWNIA DIAGNOZY I TERAPII DZIECKA

---

SPECJALISTYCZNA NIEPUBLICZNA PORADNIA PSYCHOLOGICZNO-PEDAGOGICZNA, UL. MICKIEWICZA 39, 34-200 SUCHA BESKIDZKA  
T: (+48) 608 837 744, (+48) 660 826 478 E: PRACOWNIALOBUS@GMAIL.COM W: WWW.PRACOWNIALOBUS.PL  
NIP: 552-104-64-15 REGON: 121002229 BANK SPÓŁDZIELCZY O / SUCHA BESKIDZKA NR KONTA: 43 8128 0005 0061 7181 2000 0010

w Suchej Beskidzkiej zwana dalej Poradnią jest niepubliczną placówką oświatową powstałą w wyniku uchwały podjętej przez jej założyciela, w osobie

**Grażyny Kryjak - Lenart**, która prowadzi działalność gospodarczą pod nazwą „LOBUS - Pracownia Diagnozy i Terapii Dziecka” i jest osobą prowadzącą Poradnię, zam. w Suchej Beskidzkiej, ul. Mickiewicza nr 122.

## § 2.

Nadzór pedagogiczny nad działalnością Poradni sprawuje Kurator Oświaty w Krakowie, 31 – 156 Kraków, ul. Basztowa nr 22.

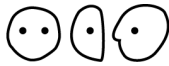
## § 3

Siedzibą Poradni jest lokal znajdujący się w budynku przy ul. Mickiewicza nr 39 , w Suchej Beskidzkiej.

## § 4

Z usług Poradni mogą korzystać:

- dzieci, młodzież, dorośli, nauczyciele, wychowawcy, specjaliści z placówek oświatowych;
- przedstawiciele instytucji i organizacji pracujących z dziećmi i młodzieżą oraz na rzecz dzieci i młodzieży;



# LOBUS

PRACOWNIA DIAGNOZY I TERAPII DZIECKA

---

SPECJALISTYCZNA NIEPUBLICZNA PORADNIA PSYCHOLOGICZNO-PEDAGOGICZNA, UL. MICKIEWICZA 39, 34-200 SUCHA BESKIDZKA  
T: (+48) 608 837 744, (+48) 660 826 478 E: PRACOWNIALOBUS@GMAIL.COM W: WWW.PRACOWNIALOBUS.PL  
NIP: 552-104-64-15 REGON: 121002229 BANK SPÓŁDZIELCZY O / SUCHA BESKIDZKA NR KONTA: 43 8128 0005 0061 7181 2000 0010

## § 5

Korzystanie z usług Poradni jest dobrowolne i odpłatne.

Osoba korzystająca z usług może z nich w każdej chwili zrezygnować, bez ponoszenia konsekwencji finansowych,

Osoba korzystająca z usług, a będąca niepełnoletnią ma obowiązek zgłoszenia się do poradni z rodzicem / opiekunem prawnym.

Rodzice / opiekunowie prawni mogą uczestniczyć w zajęciach wraz z dziećmi.

Poradnia może świadczyć usługi nieodpłatnie różnym podmiotom po wcześniejszym podpisaniu porozumienia z ich organem prowadzącym.

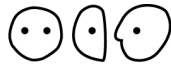
## § 6

Poradnia używa pieczęci:

### **LOBUS**

Pracownia Diagnozy i Terapii Dziecka  
ul. Mickiewicza nr 39, 34-200 Sucha Beskidzka  
NIP 552-104-64-15 , tel. (+48) 608 837 744  
www. pracownialobus.pl, e-mail: pracownialobus@gmail.com

## **Rozdział 2.**



# LOBUS

PRACOWNIA DIAGNOZY I TERAPII DZIECKA

---

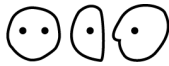
SPECJALISTYCZNA NIEPUBLICZNA PORADNIA PSYCHOLOGICZNO-PEDAGOGICZNA, UL. MICKIEWICZA 39, 34-200 SUCHA BESKIDZKA  
T: (+48) 608 837 744, (+48) 660 826 478 E: PRACOWNIALOBUS@GMAIL.COM W: WWW.PRACOWNIALOBUS.PL  
NIP: 552-104-64-15 REGON: 121002229 BANK SPÓŁDZIELCZY O / SUCHA BESKIDZKA NR KONTA: 43 8128 0005 0061 7181 2000 0010

## CELE I ZADANIA PORADNI ORAZ FORMY ICH REALIZACJI.

### § 7

Poradnia może realizować następujące zadania:

- rozpoznaje indywidualne potrzeby dzieci, młodzieży i dorosłych,
- ustala przyczyny trudności w zgłaszanych przypadkach,
- prowadzi specjalistyczną pomoc psychologiczną, pedagogiczną i logopedyczną dla dzieci, młodzieży i dorosłych,
- pomaga uczniom w dokonywaniu wyboru kierunku kształcenia, i zawodu oraz planowaniu kariery edukacyjnej i zawodowej,
- wspiera i kreuje nowoczesne działania w pracy z dzieckiem zdolnym,
- inicjuje, realizuje i wspiera działania profilaktyczne i prozdrowotne wśród dzieci, młodzieży i dorosłych, w tym zapobiegające agresji i uzależnieniom,
- propaguje profesjonalne metody wspierania i korygowania rozwoju dzieci, młodzieży i dorosłych,
- wspomaga nauczycieli, rodziców i opiekunów w pracy dydaktycznej, wychowawczej i terapeutycznej,
- upowszechnia wiedzę psychologiczną, pedagogiczną, zawodoznawczą, logopedyczną i prozdrowotną,
- prowadzi wśród dzieci, młodzieży i dorosłych działania służące integrowaniu zespołów, rozwiązywaniu sytuacji konfliktowych, kształceniu umiejętności komunikacji interpersonalnej, radzenia sobie w sytuacjach trudnych oraz pomaganiu innym,
- współpracuje z lokalnymi władzami samorządowymi, organizacjami i instytucjami, szkołami wyższymi i stowarzyszeniami oraz mediami,
- prowadzi działalność promocyjną w środowisku lokalnym,
- organizuje i prowadzi szkolenia, warsztaty i seminaria oraz konferencje naukowe,
- wspomaga wychowawczą i edukacyjną funkcję rodziny.



# L O B U S

PRACOWNIA DIAGNOZY I TERAPII DZIECKA

---

SPECJALISTYCZNA NIEPUBLICZNA PORADNIA PSYCHOLOGICZNO-PEDAGOGICZNA, UL. MICKIEWICZA 39, 34-200 SUCHA BESKIDZKA  
T: (+48) 608 837 744, (+48) 660 826 478 E: PRACOWNIALOBUS@GMAIL.COM W: WWW.PRACOWNIALOBUS.PL  
NIP: 552-104-64-15 REGON: 121002229 BANK SPÓŁDZIELCZY O / SUCHA BESKIDZKA NR KONTA: 43 8128 0005 0061 7181 2000 0010

## § 8

Poradnia może realizować zadania poprzez:

- badania diagnostyczne: psychologiczne, pedagogiczne, logopedyczne oraz konsultacje lekarskie.
- zajęcia terapeutyczno- logopedyczne, psychologiczne, pedagogiczne,
- zajęcia socjoterapeutyczne
- terapię rodzin
- profesjonalne doradztwo kariery edukacyjnej i zawodowej
- zajęcia psychoedukacyjne, warsztatowe i treningowe dla dzieci, młodzieży

i dorosłych

- prelekcje i wykłady dla dzieci, młodzieży i dorosłych,
- porady, konsultacje i instruktaże,
- opracowywanie materiałów metodycznych, artykułów i innych publikacji edukacyjnych i informacyjnych,
- udział w konferencjach, naradach i innych przedsięwzięciach związanych

z zadaniami statutowymi

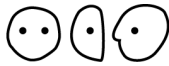
## § 9

Zajęcia wymienione w § 8 mogą być realizowane zarówno indywidualnie, jak i grupowo.

Liczba uczestników zajęć grupowych zależy od ich specyfiki i rodzaju.

## Rozdział 3.

### KOMPETENCJE ORAZ ZASADY WSPÓŁDZIAŁANIA ORGANÓW PORADNI.



# L O B U S

PRACOWNIA DIAGNOZY I TERAPII DZIECKA

---

SPECJALISTYCZNA NIEPUBLICZNA PORADNIA PSYCHOLOGICZNO-PEDAGOGICZNA, UL. MICKIEWICZA 39, 34-200 SUCHA BESKIDZKA  
T: (+48) 608 837 744, (+48) 660 826 478 E: PRACOWNIALOBUS@GMAIL.COM W: WWW.PRACOWNIALOBUS.PL  
NIP: 552-104-64-15 REGON: 121002229 BANK SPÓŁDZIELCZY O / SUCHA BESKIDZKA NR KONTA: 43 8128 0005 0061 7181 2000 0010

## § 10

Organami Poradni są:

- Dyrektor Poradni
- Rada Pedagogiczna.

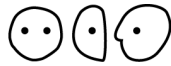
## § 11

Do kompetencji i obowiązków Dyrektora Poradni należy:

- przewodniczenie Radzie Pedagogicznej,
  - kierowanie działalnością Poradni i reprezentowanie jej na zewnątrz,
  - sprawowanie nadzoru pedagogicznego,
  - realizacja uchwał Rady Pedagogicznej, podjętych w ramach jej kompetencji
- i wstrzymywanie uchwał niezgodnych z prawem,
- zatrudnianie i zwalnianie pracowników Poradni,
  - dysponowanie środkami finansowym Poradni i ponoszenie odpowiedzialność
- za ich prawidłowe wykorzystanie,
- organizowanie administracyjnej, finansowej i gospodarczej obsługi Poradni,
  - wykonywanie innych zadań wynikających z przepisów szczególnych,
  - dyrektor jest kierownikiem zakładu pracy dla zatrudnionych
- w poradni nauczycieli i pracowników nie będących nauczycielami,

## § 12

W skład Rady Pedagogicznej wchodzi:



# L O B U S

PRACOWNIA DIAGNOZY I TERAPII DZIECKA

---

SPECJALISTYCZNA NIEPUBLICZNA PORADNIA PSYCHOLOGICZNO-PEDAGOGICZNA, UL. MICKIEWICZA 39, 34-200 SUCHA BESKIDZKA  
T: (+48) 608 837 744, (+48) 660 826 478 E: PRACOWNIALOBUS@GMAIL.COM W: WWW.PRACOWNIALOBUS.PL  
NIP: 552-104-64-15 REGON: 121002229 BANK SPÓŁDZIELCZY O / SUCHA BESKIDZKA NR KONTA: 43 8128 0005 0061 7181 2000 0010

- dyrektor poradni – przewodniczący RP
- pracownicy pedagogiczni Poradni

Do kompetencji Rady Pedagogicznej należy:

- opiniowanie organizacji pracy Poradni,
- podejmowanie uchwał w zakresie innowacji i eksperymentów pedagogicznych,
- ustalanie regulaminu swojej działalności,
- ustalanie organizacji doskonalenia zawodowego nauczycieli placówki.

## § 13

Sytuacje sporne pomiędzy współpracownikami oraz pomiędzy współpracownikami a osobami korzystającymi z usług Poradni rozwiązuje Dyrektor Poradni, w sposób zgodny z obowiązującymi przepisami.

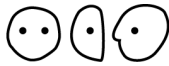
## ROZDZIAŁ 4

### PRACOWNICY I WSPÓŁPRACOWNICY PORADNI.

## § 14

Poradnia zatrudnia na podstawie:

- umowy o pracę,
- umowy o dzieło,
- umowy na zlecenie,
- umowy o wolontariacie.



# L O B U S

PRACOWNIA DIAGNOZY I TERAPII DZIECKA

---

SPECJALISTYCZNA NIEPUBLICZNA PORADNIA PSYCHOLOGICZNO-PEDAGOGICZNA, UL. MICKIEWICZA 39, 34-200 SUCHA BESKIDZKA  
T: (+48) 608 837 744, (+48) 660 826 478 E: PRACOWNIALOBUS@GMAIL.COM W: WWW.PRACOWNIALOBUS.PL  
NIP: 552-104-64-15 REGON: 121002229 BANK SPÓŁDZIELCZY O / SUCHA BESKIDZKA NR KONTA: 43 8128 0005 0061 7181 2000 0010

Poradnia współpracuje ze specjalistami świadczącymi usługi dla dzieci, młodzieży, rodziców i wychowawców. Ich praca i obowiązki regulują odpowiednie przepisy dla formy zatrudnienia i współpracy.

Poradnia zatrudnia pracowników administracji i obsługi.

Zakres zadań w/w pracowników określa dyrektor zgodnie z kwalifikacjami posiadanymi przez pracownika i jego stanowiskiem pracy.

## § 15

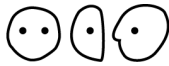
Do zadań pracowników pedagogicznych należy:

- diagnoza,
- terapia,
- doradztwo i poradnictwo,
- działalność profilaktyczna, edukacyjna i pro zdrowotna,
- wydawanie opinii zgodnych z obowiązującym prawem,

Do zadań psychologa należy w szczególności:

- Prowadzenie badań psychologicznych osób zgłaszających się do poradni, dokonanie diagnozy, sformułowanie zaleceń i działań naprawczych, opracowywanie opinii;
- Prowadzenie doradztwa psychologicznego oraz ustalanie metod pracy umożliwiających eliminowanie przyczyn ewentualnych zaburzeń i niepowodzeń;
- Prowadzenie różnego rodzaju form psychologicznej terapii indywidualnej i grupowej, opracowywanie programów terapii i rozwoju;
- Popularyzowanie wiedzy psychologicznej;





# L O B U S

PRACOWNIA DIAGNOZY I TERAPII DZIECKA

---

SPECJALISTYCZNA NIEPUBLICZNA PORADNIA PSYCHOLOGICZNO-PEDAGOGICZNA, UL. MICKIEWICZA 39, 34-200 SUCHA BESKIDZKA  
T: (+48) 608 837 744, (+48) 660 826 478 E: PRACOWNIALOBUS@GMAIL.COM W: WWW.PRACOWNIALOBUS.PL  
NIP: 552-104-64-15 REGON: 121002229 BANK SPÓŁDZIELCZY O / SUCHA BESKIDZKA NR KONTA: 43 8128 0005 0061 7181 2000 0010

Do zadań pedagoga, zgodnie z przygotowaniem zawodowym, należy w szczególności:

- Prowadzenie badań pedagogicznych osób zgłaszających się do poradni, dokonywanie diagnozy wiadomości i umiejętności, opracowywanie opinii, przygotowywanie zestawu ćwiczeń i zaleceń pedagogicznych;
- Prowadzenie doradztwa pedagogicznego;
- Prowadzenie indywidualnej lub grupowej terapii pedagogicznej;
- Opracowywanie indywidualnych programów terapeutycznych;
- Popularyzowanie wiedzy pedagogicznej;

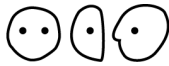
Do zadań logopedy należy :

- Dokonywanie diagnozy logopedycznej;
- Wskazywanie źródeł i przyczyn trudności oraz udzielanie wskazówek do pracy z dzieckiem (rodzicom i nauczycielom);
- Prowadzenie terapii wad wymowy;
- Współdziałanie z psychologiem i pedagogiem w celu wspólnego opracowywania najefektywniejszych sposobów terapii;
- Szerzenie wiedzy logopedycznej;

Do zadań doradcy zawodowego należy:

- Kształcenie u młodzieży umiejętności racjonalnego wyboru kierunku kształcenia i zawodu,
- Przeprowadzanie testów zawodoznawczych,
- Prowadzenie zajęć indywidualnych i grupowych wspomagających podejmowanie przez młodzież decyzji dotyczącej dalszej kariery edukacyjnej i zawodowej,

Do zadań księgowości należy prowadzenie spraw kancelaryjnych i finansowych.



# L O B U S

PRACOWNIA DIAGNOZY I TERAPII DZIECKA

---

SPECJALISTYCZNA NIEPUBLICZNA PORADNIA PSYCHOLOGICZNO-PEDAGOGICZNA, UL. MICKIEWICZA 39, 34-200 SUCHA BESKIDZKA  
T: (+48) 608 837 744, (+48) 660 826 478 E: PRACOWNIALOBUS@GMAIL.COM W: WWW.PRACOWNIALOBUS.PL  
NIP: 552-104-64-15 REGON: 121002229 BANK SPÓŁDZIELCZY O / SUCHA BESKIDZKA NR KONTA: 43 8128 0005 0061 7181 2000 0010

## Rozdział 5.

### ORGANIZACJA PRACY PORADNI.

#### § 16

Poradnia działa w ciągu całego roku jako placówka, w której nie są przewidziane ferie szkolne.

Poradnia jest czynna 5 dni w tygodniu: od poniedziałku do piątku.

Dzienny czas pracy poradni ustala dyrektor.

W wyjątkowych sytuacjach pracownicy pedagogiczni mogą wykonywać powierzone im obowiązki również w dni wolne od pracy.

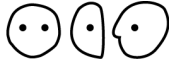
#### § 17

Pracownicy pedagogiczni Poradni realizują zadania statutowe w Poradni oraz w środowisku dzieci i młodzieży, w tym, w środowisku rodzinnym.

#### § 18

Poradnia wydaje opinie w sprawach:

- dostosowania wymagań edukacyjnych wynikających z programu nauczania do indywidualnych potrzeb ucznia, u którego stwierdzono specyficzne trudności w uczeniu się, uniemożliwiające sprostanie tym wymaganiom;
- przystąpienia ucznia lub absolwenta z zaburzeniami i odchyleniami rozwojowymi lub ze specyficznymi trudnościami w uczeniu się odpowiednio do sprawdzianu przeprowadzonego w ostatnim roku nauki w szkole podstawowej, egzaminu przeprowadzanego w ostatnim roku nauki w gimnazjum, egzaminu maturalnego lub egzaminu potwierdzającego kwalifikacje zawodowe, w warunkach i formie dostosowanych do indywidualnych potrzeb psychofizycznych ucznia lub absolwenta;



# LOBUS

PRACOWNIA DIAGNOZY I TERAPII DZIECKA

---

SPECJALISTYCZNA NIEPUBLICZNA PORADNIA PSYCHOLOGICZNO-PEDAGOGICZNA, UL. MICKIEWICZA 39, 34-200 SUCHA BESKIDZKA  
T: (+48) 608 837 744, (+48) 660 826 478 E: PRACOWNIALOBUS@GMAIL.COM W: WWW.PRACOWNIALOBUS.PL  
NIP: 552-104-64-15 REGON: 121002229 BANK SPÓŁDZIELCZY O / SUCHA BESKIDZKA NR KONTA: 43 8128 0005 0061 7181 2000 0010

- o potrzebie wczesnego wspomaganie rozwoju dziecka

Opinie wydaje się na pisemny wniosek rodziców dziecka.

Opracowanie i wydawanie opinii odbywa się w oparciu o stosowne przepisy.

## § 19

W Poradni prowadzona jest następująca dokumentacja pedagogiczna:

- księga przyjęć
- skorowidz alfabetyczny badanych,
- teczki indywidualne,
- protokoły posiedzeń Rady Pedagogicznej

W razie likwidacji Poradni dokumentacja zostanie zarchiwizowana i przechowywana zgodnie z obowiązującymi przepisami.

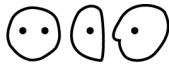
## Rozdział 6.

### ZASADY WSPÓŁPRACY PORADNI Z INNYMI INSTYTUACJAMI

#### I ORGANIZACJAMI.

## § 20

W realizacji zadań statutowych Poradnia współpracuje z innymi poradniami i instytucjami oraz organizacjami lokalnymi i ogólnokrajowymi, świadczącymi poradnictwo i pomoc dzieciom oraz młodzieży, a także ich rodzicom, w tym innymi z placówkami służby zdrowia, pomocy społecznej, Policją, sądami itp.



**L O B U S**

PRACOWNIA DIAGNOZY I TERAPII DZIECKA

---

SPECJALISTYCZNA NIEPUBLICZNA PORADNIA PSYCHOLOGICZNO-PEDAGOGICZNA, UL. MICKIEWICZA 39, 34-200 SUCHA BESKIDZKA  
T: (+48) 608 837 744, (+48) 660 826 478 E: PRACOWNIALOBUS@GMAIL.COM W: WWW.PRACOWNIALOBUS.PL  
NIP: 552-104-64-15 REGON: 121002229 BANK SPÓŁDZIELCZY O / SUCHA BESKIDZKA NR KONTA: 43 8128 0005 0061 7181 2000 0010

## **Rozdział 7.**

### **DZIAŁALNOŚĆ FINANSOWA PORADNI.**

#### **§ 21**

Poradnia jest jednostką samofinansującą i prowadzi działalność finansową na podstawie odrębnych przepisów.

Poradnia uzyskuje środki finansowe na prowadzenie działalności poprzez:

- opłaty uzyskiwane z tytułu świadczonych usług,
- dotacje z jednostek samorządu terytorialnego,
- fundusze pozyskiwane z Unii Europejskiej
- darowizny.

## **Rozdział 8.**

### **POSTANOWIENIA KOŃCOWE.**

#### **§ 22**

Zmiany statutu mogą być dokonywane poprzez uchwałę założyciela Poradni.

#### **§ 23**

Statut wchodzi w życie z dniem podjęcia uchwały przez założyciela.